

**[alessiio]**

Čisté línie klasického dizajnu a tradičné remeselné spracovanie tvoria spolu luxusný vzhľad a nadčasovú krásu. Pri tomto klasickom modeli sa harmonicky spájajú do jedného celku a ponúkajú dokonalý relax.

Design: Anke Reuter



**EXKLUSIVE.CLASSIC.DIFFERENT.**




spring core rest extension ergotouch casual




**W.SCHILLIG**

## Sofas



**N75**  
large sofa




**N85**  
large sofa

200/102/80/42  
item no. motor. seat  
extension = A02  
(surcharge)

220/102/80/42  
item no. motor. seat  
extension = A02  
(surcharge)

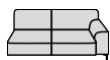
## Intermediate elements



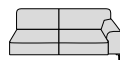
**N75K**  
large sofa without armpart

150/102/80/42  
item no. motor. seat  
extension = A02  
(surcharge)

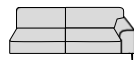
## Elements with armpart right



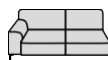
**N65R**  
sofa with armpart



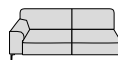
**N75R**  
large sofa with armpart



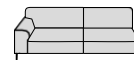
**N85R**  
large sofa with armpart



**N65L**  
sofa with armpart



**N75L**  
large sofa with armpart



**N85L**  
large sofa with armpart

155/102/80/42  
item no. motor. seat  
extension = A02  
(surcharge)

175/102/80/42  
item no. motor. seat  
extension = A02  
(surcharge)

195/102/80/42  
item no. motor. seat  
extension = A02  
(surcharge)

155/102/80/42  
item no. motor. seat  
extension = A02  
(surcharge)

175/102/80/42  
item no. motor. seat  
extension = A02  
(surcharge)

195/102/80/42  
item no. motor. seat  
extension = A02  
(surcharge)

## End elements right



**K75R**  
one arm chaise



**EG75R**  
corner sofa with ottoman



**EG85R**  
corner sofa with ottoman



**K75L**  
one arm chaise



**EG75L**  
corner sofa with ottoman



**EG85L**  
corner sofa with ottoman

103/183/80/42

96/245/80/42

96/255/80/42

103/183/80/42

96/245/80/42

96/255/80/42

## Pillows & accessories



**G65**  
ottoman

65/61/41/0



**G75**  
ottoman

75/61/41/0



**G130**  
large ottoman

130/61/41/0



**G150**  
extra large ottoman

150/61/41/0

**Z**  
base leg



W.SCHILLIG

### Špeciálne vlastnosti

Niektoré element môžu byť vybavené funkciou zväčšenia hĺbky sedu za príplatok.

Dotykový senzor je umiestnený v strede pohovky medzi sedákovými vankúšmi.

Položka č. A02. Celková hĺbka sa zväčšuje.



### Masívna podrúčka:

Tento model má krásnu, masívnu podrúčku, vďaka ktorej je výnimočný.



### Oblý šev:

Tento model je vybavený pekným, oblým ševom v prednej časti sedákov.



### Informácie k objednávke

#### Predĺženie plochy na ležanie:

Tlačidlo so senzorom pre dotyk pri motorovej funk. predĺženie sedu sa nachádza v strede zadnej časti sedáku.

#### Zadná strana pohovky:

Všetky diely sú celočalúnené v pôvodnom potahu.

#### Spojovacie strany:

Za príplatok, spojovacie strany môžu byť v pôvodnom potahu očalúnené namiesto technickej látky.

#### Nákres:

K dispozícii veľa rôznych variantov prosíme poslať nákres. U ukončovacích elementov sú spojovacie strany označené červenou farbou.

#### Sokel noha Z:

Ak elementy a pohovky s podrúčkou alebo bez sú spojené priamo k elementom alebo pohovkám s podrúčkou alebo bez, sokel noha Z je potrebná. - musí byť objednaná zvlášť. Pozri cenník.

#### Šitie:

Ozdobné, jednoduché -rovne alebo dvojité švy sa môžu líšiť v prevedení látka alebo koža. Vyhradzujeme si právo na zmenu prevedenia šitia. V látke môžu byť nahradené jednoduchým. Vzhľad švu s vyrezaným švom je štandardom tohto modelu.

Vzhľad švu s plochým švom je štandardom tohto modelu.

#### Kontrastné šitie:

Tento model je k dispozícii v niekoľkých farbách kože s farebným kontrastným šitím bez príplatku. Pokiaľ nebude na objednávke uvedené č. kontrastnej nite, bude dodané tón v tóne.

Všetky uvedené rozmery sú približné rozmery v cm. Vyhradzujeme si právo na zmeny. Rozmery sú uvedené nasledovne: šírka/hĺbka/výška/výška sedadla.

Hĺbka sedu: ca. 62 cm

Hĺbka sedu s funkciou: ca. 82 cm

Celková hĺbka s funkciou: ca. 122 cm.

Šírka podrúčky: ca 25 cm

Výška podrúčky: ca. 60 cm

#### Štruktúra čalúnenia:

Komorové vankúše sú plnené zmesou vysokou kvalitných polyesterových vlákien a penových tyčínok použitých v sedákoch. To môže viesť k obkresleniu jednotlivých komôr. Je to typická vlastnosť daného modelu.

#### Špeciálne voľné čalúnenie:

Čalúnenie tohto modelu je úmyselne ležérne, aby bol dosiahnutý určitý vizuálny efekt. Špeciálna úprava čalúnenia u tohto modelu je charakteristická na extrémne mäkký povrch. Pri dodaní potah vykazuje typickú tvorbu zvlňenia, čo konštrukčne aj dizajnovno je žiaduce,

a bude viac pri používaní. Táto vlastnosť nie je závadou kvality, ale je charakteristická na daný model.

### Kontrola objednávky

- Zostava a potah
- Dizajn nôh
- Farba drevených nôh
- Farba kovových nôh
- Zväčšenie hĺbky sedákov elektromotorom (za príplatok)
- Kontrastné šitie
- Taburet
- Sokel - podporná noha Z




W.SCHILLIG



## Rám a konštrukcia

1. Rám- bukové drevo
2. Výplň sedáku - elastické vlnovcové pružiny a bonell pružiny zabudované do ergo-PUR peny
3. Čalúnenie sedáku –vysokokvalitná zmes polyesterových vlákien a penových tyčíniek
4. Pod opierkami chrbta – pružné popruhy
5. Štruktúra chrbtového čalúnenia: ergo-PUR pena, dielenový popťah a vysokokvalitný mix polyester.vlákien a penov.tyčíniek



The design of the cross section shown here does not correspond to the model on this page of the catalogue.

## Nohy



Drevené nohy  
Rôzne farby

F 50



Kovová lyžina  
Vysoký lesk chróm

F 9G



Kovové lyžiny  
matné

F 9H



Kovové nohy rôzne  
farby kovu

F S1

### Farby nôh:

Nohy vrátane dreva sú dostupné v rôznych odteňoch morenia. Radi Vám poradíme. V prednej časti kresiel namiesto lyžín montujeme opticky zladené nohy.

### Farby kovu:

Niektoré kovové nohy sú dostupné v rôznych farbách kovu. Pri objednávke prosím uveďte farbu.

### Práškové lakovanie:

Farby M21 strieborná, M56 bronz a M99 čierna sú v prevedeniach práškove lakovanie.

### Nohy a ochrana podlahy:

U veľmi úzkych nôh s malou plochou na konci na zemi je zvýšený tlak na podlahu. Doporučujeme fľisový klzák alebo inú vhodnú podložku, aby podlaha bola chránená proti poškrabaniu. Aj keď len občas presúvate sedačku, môže byť užitočné mať podlahu pokrytú kobercom.

## Farby kovu



Vysoký lesk  
chróm.  
M20



strieb  
M21



bronz  
M56



čierna  
M99



The RAL quality mark for furniture stands for the certain knowledge that this is a non-hazardous piece of furniture of reliably high quality and with an attractive design. The Deutsche Gütegemeinschaft Möbel makes sure of this with numerous tests. Inspections also safeguard the testing system.



The highest European accolade for systematic, in-house, environmental management. Improvement of environmental protection services.

## Upholstered furniture made with passion.

Your model is the product of German design and engineering. The family-owned company W.SCHILLIG has more than 70 years' experience of technical skill, trend-setting ideas, attractive design and know-how from Germany. The result is upholstered furniture that guarantees first class comfort and attention to detail. We keep sustainability and protection of resources in mind when choosing the materials we use.



W.SCHILLIG