

[willow]

Versteckte Funktionen

Das Polsterprogramm [willow] zeigt sich elegant **formvollendet** mit Bodenfreiheit und überrascht mit so manch versteckter Funktion. Die **Sitztiefenverstellung** lässt aufrechtes oder ganz bequemes Sitzen zu. Eine Fußstütze fährt auf Wunsch per Knopfdruck nach oben. Optional sorgen verstellbare Kopfstützen und Seitenteile für noch mehr Sitzkomfort als ohnehin schon. Die elegante Metallkufe gibt es in verschiedenen Farbtönen.

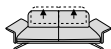


Bezug: 010/26 blue




W.SCHILLIG

Sofas



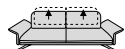
NL60

Sofa mit Sitztiefenverstellung

158/102/85/41

Art.-Nr. f. Kopfstützenverstellung = KV2 (Mehrpreis)

Art.-Nr. für Seitenteilverstellung = SV2 (Mehrpreis)



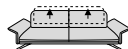
NL70

Sofa mit Sitztiefenverstellung

178/102/85/41

Art.-Nr. f. Kopfstützenverstellung = KV2 (Mehrpreis)

Art.-Nr. für Seitenteilverstellung = SV2 (Mehrpreis)



NL80

Sofa groß mit Sitztiefenverstellung

198/102/85/41

Art.-Nr. f. Kopfstützenverstellung = KV2 (Mehrpreis)

Art.-Nr. für Seitenteilverstellung = SV2 (Mehrpreis)

Elemente mit Seitenteil rechts



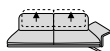
NL60R

Sofa mit Seitenteil mit Sitztiefenverstellung

140/102/85/41

Art.-Nr. f. Kopfstützenverstellung = KV2 (Mehrpreis)

Art.-Nr. für Seitenteilverstellung = SV1 (Mehrpreis)



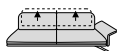
NL70R

Sofa mit Seitenteil mit Sitztiefenverstellung

160/102/85/41

Art.-Nr. f. Kopfstützenverstellung = KV2 (Mehrpreis)

Art.-Nr. für Seitenteilverstellung = SV1 (Mehrpreis)



NL80R

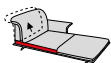
Sofa groß mit Seitenteil mit Sitztiefenverstellung

180/102/85/41

Art.-Nr. f. Kopfstützenverstellung = KV2 (Mehrpreis)

Art.-Nr. für Seitenteilverstellung = SV1 (Mehrpreis)

Abschlusselemente rechts



KL80R

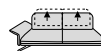
Longchair mit Sitztiefenverstellung

101/165/85/41

Art.-Nr. f. Kopfstützenverstellung = KV1 (Mehrpreis)

Art.-Nr. für Seitenteilverstellung = SV1 (Mehrpreis)

Elemente mit Seitenteil links



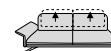
NL60L

Sofa mit Seitenteil mit Sitztiefenverstellung

140/102/85/41

Art.-Nr. f. Kopfstützenverstellung = KV2 (Mehrpreis)

Art.-Nr. für Seitenteilverstellung = SV1 (Mehrpreis)



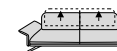
NL70L

Sofa mit Seitenteil mit Sitztiefenverstellung

160/102/85/41

Art.-Nr. f. Kopfstützenverstellung = KV2 (Mehrpreis)

Art.-Nr. für Seitenteilverstellung = SV1 (Mehrpreis)



NL80L

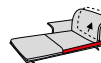
Sofa groß mit Seitenteil mit Sitztiefenverstellung

180/102/85/41

Art.-Nr. f. Kopfstützenverstellung = KV2 (Mehrpreis)

Art.-Nr. für Seitenteilverstellung = SV1 (Mehrpreis)

Abschlusselemente links



KL80L

Longchair mit Sitztiefenverstellung

101/165/85/41

Art.-Nr. f. Kopfstützenverstellung = KV1 (Mehrpreis)

Art.-Nr. für Seitenteilverstellung = SV1 (Mehrpreis)

Hocker & Zubehör



G60
Hocker

73/73/41/41



G70
Hocker

83/73/41/41



G120
Hocker groß

126/73/41/41



G140
Hocker übergroß

146/73/41/41



UN60.
Nierenkissen für Raster
60 cm

60/7/20/41



UN70.
Nierenkissen für Raster
70 cm

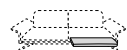
70/7/20/41



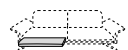
UN80.
Nierenkissen für Raster
80 cm

80/7/20/41

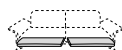
Z
Sockelfuß



FSR
Fußstützenfunktion
elektrisch gegen Mehrpreis
am Sitz



FSL
Fußstützenfunktion
elektrisch gegen Mehrpreis
am Sitz vorstehend links



FSB
Fußstützenfunktion
elektrisch gegen Mehrpreis
am Sitz rechts und links

**Flexible
Sitztiefe**

Bei einigen Elementen kann der gesamte Rücken pro Sitz um einige cm nach hinten versetzt werden, um eine Vergrößerung der Sitztiefe zu erzielen. Die Gesamttiefe ändert sich. Siehe Typenplan.

**Flexible
Seitenteile**

Die Seitenteile sind gegen Aufpreis klappbar und mit Rasterfunktion ausgestattet. Artikelnummer = SV1, SV2.

**Flexible
Kopfstütze**

Alle Artikel können gegen Mehrpreis mit einer Kopfstützenverstellung mit Rasterfunktion ausgestattet werden. Artikelnummer = KV1, KV2, KV3.

**Bequem Füße
hochlegen**

Die Artikel können mit elektrischen Fußstützen pro Sitz gegen Aufpreis ausgestattet werden. Siehe Typenübersicht, Art.-Nr. FSR/FSL/FSB.

**Edle Kufe**

Eine schöne Metallkufe kann in verschiedenen Metallfarben bestellt werden.

**Bestellhinweise****Elektrische Fußstütze - Bedienung:**

Ausgelöst wird die Funktion über einen Sensor-Touch-Button zwischen Sitz und Seitenteil, der die Fußstütze unter dem Sofa hervor nach oben fahren lässt.

Lieferung bei Bestellung der optionalen Fußstützenfunktion:

Wird die Fußstützenfunktion gegen Aufpreis FSR/FSL/FSB hinzu bestellt, wird diese separat mit der Gruppe geliefert und vor Ort montiert. **Die Fußstütze dient nicht als Sitzgelegenheit.** Bitte beachten.

Flexible Seitenteile:

Bei den flexiblen Seitenteilen mit Rasterfunktion ist eine maximale Belastbarkeit bis zu 25 kg gewährleistet. Sie dienen nicht als Sitzgelegenheit.

Rückenspannteile:

Alle Teile sind im Rücken echt bezogen.

Stellskizze:

Aufgrund der vielen Variationsmöglichkeiten senden Sie bitte eine Stellskizze mit. Die Anstellseiten haben wir im Typenplan bei den Abschlusselementen für Sie rot markiert.

Seitenwangen:

Gegen Aufpreis sind die Seitenwangen im Original-Bezug statt Spannstoff lieferbar.

Nahtbild:

Zier-, Kapp- oder Doppelnähte können in der Stoff- und Lederausführung unterschiedlich ausfallen. Herstellungsbedingt können in der Stoffausführung Nähte entfallen oder durch einfache Nähte ersetzt werden.

Alle angegebenen Maße sind ca.-Maße in cm.

Änderungen behalten wir uns vor. Die Maße sind in Breite/Tiefe/Höhe/Sitzhöhe angegeben. Die Tiefenmaße

beinhalten den Überstand der überlappenden Kopfstütze, wenn die Kopfstützenfunktion nach hinten geklappt ist.

Sitztiefe: ca. **56 cm**

Sitztiefe mit ausgefahrener Fußstütze: ca. **82 cm**

Sitztiefe mit ausgefahrener Fußstütze und Sitztiefenverstellung (Rücken hinten): ca. **103 cm**

Gesamttiefe mit ausgefahrener Fußstütze: ca. **155 cm**

Gesamthöhe, wenn Kopfstütze oben: ca. **97 cm/99 cm**

Seitenteilbreite, mit Funktion ganz unten: ca. **22 cm**

Seitenteilhöhe, wenn Seitenteil ganz oben: ca. **63 cm/ca. 65 cm**

Seitenteilbreite feste Ausführung: ca. **19 cm**

Seitenteilhöhe feste Ausführung: ca. **61 cm/63 cm**

Zwei Sitzhöhen:

Das Modell ist in zwei verschiedenen Sitzhöhen lieferbar - ca. **41 cm** und ca. **43 cm**. Die zweite Sitzhöhe wird über eine Aufdopplung erreicht. Bitte bei Bestellung angeben.

Fußstützengröße bei 70er Sitzraster: ca. **54 x 26 cm**

Fußstützengröße bei 80er Sitzraster: ca. **64 x 26 cm**

Fußstützengröße bei 80er Sitzraster: ca. **64 x 26 cm**

Fußstützengröße bei 80er Sitzraster: ca. **64 x 26 cm**

Modellbedingte Eigenschaft:

Die Polsterung dieses Modells ist bewusst leger verarbeitet, um ein bestimmtes optisches Erscheinungsbild zu erzeugen. Eine Wellenbildung stellt keinen Qualitätsmangel dar, sondern ist eine modellbedingte Eigenschaft, die optimalen Sitzkomfort gewährleistet.

Sockelfuß Z:

Wenn Elemente und Sofas ohne oder mit einem Seitenteil direkt an Elemente oder Sofas ohne oder mit einem Seitenteil angestellt werden sollen, ist ein Sockelfuß Z nötig.

Der Sockelfuß muss zusätzlich bestellt werden. Siehe Preisliste.

Kontrastfaden:

Dieses Modell ist in Leder und einigen Stofffarben auf Wunsch ohne Aufpreis mit farblich abgesetztem Kontrastfaden lieferbar. Die festgelegten Farben finden Sie auf dem Deckblatt der einzelnen Lederqualitäten in unserem Stoff-/Lederwagen. Bitte geben Sie immer die Kontrastfadennummer an, da sonst Ton in Ton geliefert wird.

Hinweis zum Polsteraufbau:


Bei diesem Modell wurden im Rücken Kammerkissen verarbeitet, welche mit einem hochwertigen Gemisch aus Polyesterfasern und Schaumstoffstäbchen gefüllt sind. Dies kann zur Abzeichnung der einzelnen Kammern führen und ist eine warentypische Eigenschaft.

Bestell-Checkliste

- Zusammenstellung und Bezug
- Flexible Seitenteile (Aufpreis)
- Kopfstützenverstellung manuell (Aufpreis)
- Fußstütze (Aufpreis)
- Metallfarbe für Füße
- Nierenkissen
- Sockelfuß Z
- Kontrastfaden
- Hocker
- Stellskizze

Der Gestellaufbau des Polstermöbels

- 1. Gestell** – Sitz-/Rückengestell - Metallkonstruktion, Seitenteil - Holzwerkstoff und flexible Kunststoffplatte
- 2. Unterfederung Sitz** mit dauerelastischen Wellenfedern
- 3. Polsteraufbau Sitz** aus ergo-PUR-Schaum mit Diolenabdeckung
- 4. Unterfederung Rücken** durch flexible Polstergurte
- 5. Polsteraufbau Rücken** aus ergo-PUR-Schaum und hochwertigem Gemisch aus Polyesterfasern und Schaumstoffstäbchen, in Kammern gefüllt, Diolenabdeckung



Das Design des hier abgebildeten Querschnitts entspricht nicht dem Modell dieses Katalogblattes.

Polstermöbel aus Leidenschaft.

Ihr Modell ist das Werk deutscher Designer- und Ingenieurskunst. Über 70 Jahre Erfahrung stehen beim Familienunternehmen W.SCHILLIG für handwerkliches Können, richtungsweisende Ideen, ansprechendes Design und Know-how aus Deutschland. Das Ergebnis ist ein Polstermöbel mit garantiert erstklassigem Komfort und Liebe zum Detail. Bei der Auswahl der verwendeten Materialien achten wir auf Nachhaltigkeit und Ressourcenschonung.



Das RAL-Gütezeichen für Möbel steht für die Sicherheit, dass es sich um ein gesundes Möbelstück mit zuverlässig guter Qualität sowie formschönem Design handelt. Die Deutsche Gütegemeinschaft Möbel sorgt mit zahlreichen Tests dafür. Kontrollen sichern das Prüfsystem zusätzlich ab.



Höchste europäische Auszeichnung für systematisches Umweltmanagement im Unternehmen. Verbesserung der Umweltschutzleistungen.

Füße



Metallkufe versch.
Metallf.

Zwei Sitz-/Rückenhöhen:

Das Modell ist in zwei unterschiedlichen Sitz- und Rückenhöhen lieferbar. Die zweite Sitzhöhe wird durch einen höheren Standfuß erreicht. Bitte geben Sie die Fußausführung an.

Metallfarben:

Der Fuß ist in verschiedenen Metallfarben lieferbar. Bitte geben Sie die gewünschte Farbe bei Bestellung mit an.

Pulverbeschichtung:

Die Farben silber M21, bronze M56 und schwarz M99 sind Pulverbeschichtungen.

Sitzhöhe ca.
41 cm

F T9

Sitzhöhe ca.
43 cm

Metallkufe versch.
Metallf.

F 08

Mögliche Metallfarben



Chrom glzd.
M20

silber
M21

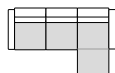
bronze
M56

schwarz
M99

willow - Wohnbeispiele



Eckzusammenstellung
NL 80L li - KL 80R re



281x165

Bezug: 010/23 grey