

# UPGRADE

## YOUR LIFE | YOUR DESIGN

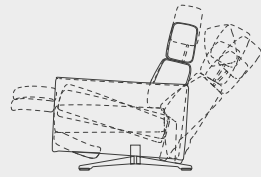
Das Systemprogramm  
von Koinor  
Made in Germany



**KOINOR**

SOFAS  
FOR FRIENDS





## UPGRADE

YOUR LIFE | YOUR DESIGN

Erstaunlich, wie unterschiedlich UPGRADE wirken kann. Die individuellen Kombinationsmöglichkeiten sowie die feinen Details bieten viel Freiraum bei der kreativen Zusammenstellung. Ein stimmiges Designkonzept gewährleistet dabei, dass sich jede Variation zu einer harmonischen Komposition zusammenfügt. Immer ganz nach Wunsch, immer modern und eigenständig.

It's amazing how different UPGRADE can look. The individual combinations and fine details offer lots of creative freedom for you to put together your own model. Thanks to its coherent design, every variation comes together to create a harmonious composition. Always customisable, modern and independent.



## EIN SYSTEM MIT UNBEGRENZTEN MÖGLICHKEITEN

### A SYSTEM WITH UNLIMITED POSSIBILITIES



■ 10 ARMTEILE  
10 ARMRESTS

■ 2 SITZTIEFEN  
2 SEAT DEPTHS

■ 4 SITZBREITEN  
4 SEAT WIDTHS

■ BEZUGSVIELFALT  
VARIETY OF COVERS

■ 10 FUSSVARIANTEN  
10 TYPES OF LEGS

■ 2 SITZHÖHEN  
2 SEAT HEIGHTS

■ 2 SITZQUALITÄTEN  
2 SEAT QUALITIES

■ 8 KONTRASTFÄDEN  
8 CONTRASTING THREADS

■ DREH- UND SCHIEBBARE ELEMENTE  
ROTATING AND SLIDING ELEMENTS

■ SCHWENKBARE SITZFLÄCHEN  
SWIVELLING SEATS

■ ANBAU- UND ABSCHLUSSVARIANTEN  
ADD-ON OPTIONS AND END ELEMENTS

■ OBERFLÄCHEN UND MATERIALIEN  
SURFACES AND MATERIALS

Das Systemprogramm bietet eine außergewöhnliche Vielfalt. Ihr Wunschsofa können Sie individuell zusammenstellen. Alle Einzelemente lassen sich miteinander kombinieren. The system range is incredibly versatile. You can put together your very own dream sofa. All individual elements can be combined.

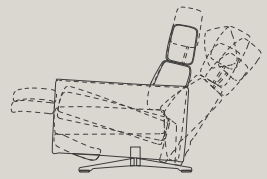


**UPGRADE**

YOUR LIFE | YOUR DESIGN







# UPGRADE

YOUR LIFE | YOUR DESIGN

Eine Polsterlandschaft ist weit mehr als ein rein funktionales Möbelstück. Sie ist zentraler Blickfang des Raumes und Ausdruck einer individuellen Persönlichkeit. Ein Beweis für den eigenen Stil und Geschmack.

A sofa is much more than a functional piece of furniture. It's the focal point of your living room and an expression of your own personality. It's a reflection of your own taste and style.



UPGRADE 4



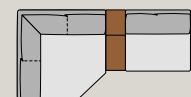
Passende Kissen zu jedem Stoff- und Lederbezug. Immer stimmig auf Ihrem Designer Wunschsofa.

Matching cushions for each leather and fabric cover ensure constant harmony on your dream designer sofa.



Die optionale Kopfstütze gibt es im Originalbezug wahlweise in zwei verschiedenen Breiten, 53 oder 68 cm.

The optional headrest is available in the original cover and in two different widths (53 or 68 cm).



MIT FUNKTION  
WITH FUNCTION  
OHNE FUNKTION  
WITHOUT FUNCTION



Der rechteckige Zwischentisch bietet viel Stauraum. Korpus aus Wildeiche sägerauh oder aus Metall mit Holzschiebeplatte in Wildeiche bzw. Wildnussbaum.

The rectangular connecting table provides lots of storage space. The body has a freshly sawn wild oak or metal design with a sliding surface made of wild oak or walnut.



Die Polsterung kann leger oder besonders leger bestellt werden.

The padding can be ordered in soft or extra soft.



Eckelemente trapezförmig mit und ohne Rücken in unterschiedlichen Größen  
The trapezoid corner elements in different sizes come with or without a backrest

Kissen passend zum Stoff- oder Lederbezug  
Matching cushion for leather or fabric cover

Kopfstütze im Originalbezug  
Headrest in original cover

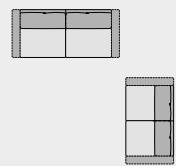
Einzelitze schieb- und drehbar um bis zu 360°  
Each seat can be slid and rotated by up to 360°

Relaxfläche schwenkbar um 90°  
The relaxation surface can be swivelled by 90°

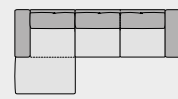
Armteil 3 verstellbar  
Adjustable armrest 3



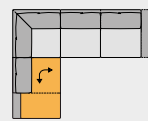
**PLANUNGSBEISPIELE**  
**EXAMPLES**



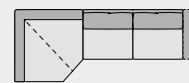
**E-B**  
Einzelsofa mittel  
Einzelsofa klein  
Single sofa, medium  
Single sofa, small



**P3-CR**  
Liege groß  
Sofa 2 groß  
Recliner, large  
Sofa 2, large



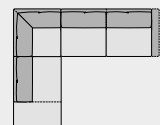
**I1L-ER**  
Anbaueck mittel, schwenkbar  
Sofa 2 mittel  
Swivelling add-on corner, medium  
Sofa 2, medium



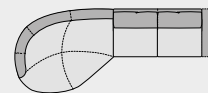
**GGYL-CR**  
Abschlusselement groß  
Sofa 2 groß  
End element, large  
Sofa 2, large



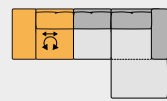
**PS1-ER**  
Liege mittel  
Sofa 2 mittel  
Recliner, medium  
Sofa 2, medium



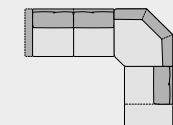
**I3-CR**  
Anbaueck groß  
Sofa 2 groß  
Add-on corner, large  
Sofa 2, large



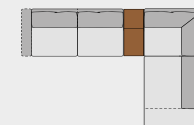
**RYL-DR**  
Abschlusselement rund  
Sofa 2 maxi  
Round end part  
Sofa 2, maxi



**NXL-N-P2**  
Element mittel, dreh- und schiebbar  
Element mittel  
Liege mittel  
Rotating and swivelling element, medium  
Element, medium  
Recliner, medium



**EL-GTY-N6**  
Sofa 2 mittel  
Trapezecke mittel  
Element mittel  
Sofa 2, medium  
Trapezoid corner, medium  
Element, medium



**CL-KA2-I4**  
Sofa 2 groß  
Zwischentisch rechteckig, aufklappbar  
Anbaueck groß  
Sofa 2, large  
Rectangular folding table  
Add-on corner, large







Wie es Ihnen am besten passt. Sitztiefe in 54 oder 57 cm und Armteibbreite in 15 oder 25 cm.  
Whatever suits you best: seat depth of 54 or 57 cm and armrest width of 15 or 25 cm.



Neben der Aluminiumguss-Schwertkufe stehen neun weitere Fußvarianten zur Auswahl.  
In addition to the cast aluminium arched base, there are nine other types of leg to choose from.

Wer anspruchsvolle Lösungen und visuelle Freiheit sucht, findet bei UPGRADE eine erfrischende Variationsvielfalt, die nahezu jeden gestalterischen Wunsch ermöglicht – passend zur architektonischen Raumsituation, passend zu den eigenen Vorlieben. Dank der zahlreichen Auswahlmöglichkeiten des umfangreichen Systemprogramms entstehen kreative Einzelstücke, die ein perfektes Gesamtbild ergeben.

If you're looking for sophisticated solutions and visual freedom, you'll find refreshing variations with UPGRADE, allowing you to pursue almost all your creative desires to match the architecture and suit your own preferences. The wide selection of options in the extensive system range enable creative individual pieces that create a perfect whole.



UPGRADE 3



Alle Modelle sind wahlweise mit einer Sitzhöhe von 43 oder 46 cm erhältlich.  
All models are available with a seat height of 43 or 46 cm.



Sitzfläche schwenkbar oder auch mit einer Dreh- und Schiebefunktion möglich.  
The seat can be swivelled and even comes with a rotating and sliding function.



Bewegliches Funktionselement über Raster und Armteil Nr. 3 stufenlos über Klemmbeschlag arretierbar.  
The moveable functional element can be set using the catch mechanism, and armrest 3 can be locked into any position using the clip mechanism.





**ARMTEILE**  
**ARMRESTS**

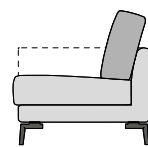
<p><b>ARMTEIL 1</b> ARMREST 1</p> <p>bodenfrei / schmal suspended / narrow</p> <p>BW 15 cm HH 56 cm</p>	<p><b>ARMTEIL 2</b> ARMREST 2</p> <p>konisch / schmal conical / narrow</p> <p>BW 15 cm HH 58 cm</p>	<p><b>ARMTEIL 3</b> ARMREST 3</p> <p>verstellbar (Klemmbeschlag) / schmal adjustable (clip mechanism) / narrow</p> <p>BW min. 15 cm, max. 30 cm HH min. 58 cm, max. 63 cm</p>	<p><b>ARMTEIL 4</b> ARMREST 4</p> <p>Holzgestell massiv wahlweise in: solid wooden frame available in:</p> <p>Wildeiche wild oak Wildnussbaum wild walnut</p> <p>BW 15 cm HH 61 cm</p>	<p><b>ARMTEIL 5</b> ARMREST 5</p> <p>bodennah / schmal low / narrow</p> <p>BW 15 cm HH 56 cm</p>
<p><b>ARMTEIL 6</b> ARMREST 6</p> <p>bodenfrei / breit suspended / wide</p> <p>BW 25 cm HH 56 cm</p>	<p><b>ARMTEIL 7</b> ARMREST 7</p> <p>verstellbar (Rasterbeschlag) / breit adjustable (catch mechanism) / wide</p> <p>AT-Kissen gerade, AT-Kissen 29 cm straight armrest cushion, armrest cushion 29 cm</p> <p>BW 25 cm HH 52 cm</p>	<p><b>ARMTEIL 8</b> ARMREST 8</p> <p>AT-Kissen schräg / breit slanting / wide armrest cushion</p> <p>AT-Kissen 35 cm armrest cushion 35 cm</p> <p>BW 25 cm HH 57 cm</p>	<p><b>ARMTEIL 9</b> ARMREST 9</p> <p>bodennah / breit low / wide</p> <p>BW 25 cm HH 56 cm</p>	<p><b>ARMTEIL 10</b> ARMREST 10</p> <p>Holzarmteil furniert wahlweise in: wooden armrest with optional veneer in:</p> <p>Wildeiche wild oak Wildnussbaum wild walnut</p> <p>BW 25 cm HH 49 cm TD 87 cm</p>

**FÜSSE**  
**LEGS**

<p><b>FUSS 1</b> <b>ALUMINIUMGUSS-SCHWERTKUFE</b> LEG 1 ALUMINIUM ARCHED BASE</p>		<p>poliert polished</p>	<p>bronziert bronzed</p>	<p>schwarz-matt matt black</p>	
<p><b>FUSS 2</b> <b>SCHWERTKUFE</b> LEG 2 SHARP BASE</p>		<p>Nickel satiniert (Edelstahl-optik) matt nickel (stainless steel design)</p>	<p>Metall pulverbeschichtet struktur schwarz-matt matt black, powder-coated and textured metal</p>		
<p><b>FUSS 3</b> <b>ELLIPSENKUFE</b> LEG 3 SLED BASE</p>		<p>chromglänzend polished chrome</p>	<p>Nickel satiniert (Edelstahl-optik) matt nickel (stainless steel design)</p>	<p>Metall pulverbeschichtet hochglanz-schwarz glossy black and powder-coated metal</p>	
<p><b>FUSS 4</b> <b>FLACHSTAHLKUFE</b> LEG 4 FLAT STEEL BASE</p>		<p>Nickel satiniert (Edelstahl-optik) matt nickel (stainless steel design)</p>	<p>Metall pulverbeschichtet struktur schwarz-matt matt black, powder-coated and textured metal</p>		
<p><b>FUSS 5</b> <b>RUNDROHRFUSS</b> LEG 5 TUBULAR LEG</p>		<p>Aluminium glänzend (poliert) polished aluminium</p>	<p>Aluminium matt (satiniert) matt aluminium</p>	<p>Metall bronze lackiert varnished bronze</p>	<p>Metall schwarz-matt lackiert matt black metal</p>
<p><b>FUSS 6</b> <b>WINKELFUSS</b> LEG 6 ANGLED LEG</p>		<p>Aluminium glänzend (poliert) polished aluminium</p>	<p>Aluminium matt (satiniert) matt aluminium</p>	<p>Metall bronze lackiert varnished bronze</p>	<p>Metall pulverbeschichtet hochglanz-schwarz glossy black and powder-coated metal</p>
<p><b>FUSS 7</b> <b>ECKFUSS</b> LEG 7 CORNER LEG</p>		<p>Aluminium gebürstet brushed aluminium</p>	<p>Metall schwarz-matt metal matt black</p>		
<p><b>FUSS 8</b> <b>METALLFUSS RECHTECKIG</b> LEG 8 RECTANGULAR METAL LEG</p>		<p>Nickel satiniert (Edelstahl-optik) matt nickel (stainless steel design)</p>	<p>Metall pulverbeschichtet struktur schwarz-matt matt black, powder-coated and textured metal</p>		
<p><b>FUSS 9</b> <b>HOLZFUSS RECHTECKIG</b> LEG 9 RECTANGULAR WOODEN LEG</p>		<p>Eiche (geölt) oak (oiled)</p>	<p>Kernbuche (geölt) beech (oiled)</p>	<p>Nussbaum (geölt) walnut (oiled)</p>	<p>Buche P11 (lackiert) beech P11 (varnished)</p>
<p><b>FUSS 10</b> <b>HOLZFUSS SCHRÄG</b> LEG 10 SPLOYED WOODEN LEG</p>		<p>Eiche (geölt) oak (oiled)</p>	<p>Kernbuche (geölt) beech (oiled)</p>	<p>Nussbaum (geölt) walnut (oiled)</p>	

# IHR UPGRADE KONFIGURATOR IN 10 SCHRITTEN ZU IHREM DESIGNER WUNSCHSOFA

YOUR UPGRADE CONFIGURATOR  
10 STEPS TO YOUR  
DESIGNER SOFA

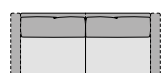


HH min. 85 / max. 88  
TD 93  
ST SD min. 54 / max. 57  
SH SH min. 43 / max. 46

**MIT FUNKTION**  
WITH FUNCTION  
**OHNE FUNKTION**  
WITHOUT FUNCTION  
**BW**  
ANGABEN ABHÄNGIG VOM GEWÄHLTEN ARMTEIL  
DETAILS DEPEND ON CHOSEN ARMREST

## 1 UMFANGREICHER TYPENPLAN VARIETY OF TYPES

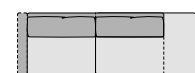
### EINZELSOFAS SINGLE SOFAS



BW 240 / 210 / 180 / 150  
BW 260 / 230 / 200 / 170

### RECAMIEREN MIT HOCKERABSCHLUSS RECLINER WITH STOOL

Armteil links / rechts  
RECLINER WITH STOOL  
armrest left / right



BW 275 / 245 / 215 / 185  
BW 285 / 255 / 225 / 195

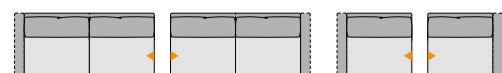
### SESSEL ARMCHAIR



BW 90  
BW 76  
BW 76

### ANBAUELEMENTE ADD-ON ELEMENTS

Armteil links / rechts  
ADD-ON ELEMENTS  
armrest left / right



BW 226 / 196 / 166 / 136  
BW 236 / 206 / 176 / 146  
BW 121 / 106 / 91 / 76  
BW 131 / 116 / 101 / 86

### ANBAUELEMENTE MIT HOCKERABSCHLUSS ADD-ON ELEMENTS WITH STOOL



BW 261 / 231 / 201 / 171

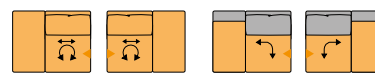
BW 156 / 141 / 126 / 111

### ZWISCHENELEMENTE CONNECTING ELEMENTS



BW 212 / 182 / 152 / 122  
BW 107 / 92 / 77 / 62

### FUNKTIONSELEMENTE ELEMENTS WITH FUNCTION



BW 126  
BW 126

### LIEGEN FÜR BREITE ARMTEILE RECLINER FOR WIDE ARMRESTS

Armteil links / rechts  
RECLINER FOR WIDE ARMRESTS  
armrest left / right



BW 133  
BW 118 / 103 / 88

TD 167

### LIEGEN FÜR SCHMALE ARMTEILE MAXI RECLINER FOR NARROW ARMRESTS

Armteil links / rechts  
MAXI RECLINER FOR NARROW ARMRESTS  
armrest left / right

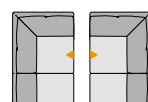


BW 123  
BW 108 / 93 / 78

TD 167

### ANBAUECKEN ADD-ON CORNERS

Armteil links / rechts  
ADD-ON CORNERS  
armrest left / right



BW 93

TD 213 / 198 / 183 / 168  
TD 223 / 208 / 193 / 178

### ANBAUECKEN MIT HOCKERABSCHLUSS ADD-ON CORNERS WITH STOOL



BW 93

TD 248 / 233 / 218 / 203

### FUNKTIONSANBAUECKEN ADD-ON CORNERS WITH FUNCTION



BW 93

TD 218

### ECKE ASYMMETRISCH ASYMMETRIC CORNER



BW 136

TD 93

### SPITZECKE POINTED CORNER



BW 93

TD 93

### ECKELEMENTE TRAPEZ KLEIN TRAPEZOID CORNER ELEMENT, SMALL



BW 114

TD 114

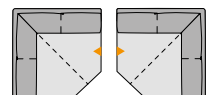
### ECKELEMENTE TRAPEZ GROSS TRAPEZOID CORNER ELEMENT, LARGE



BW 136

TD 136

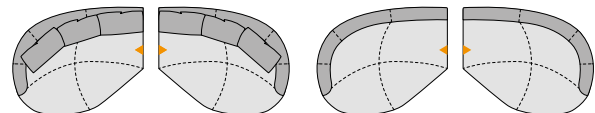
### ABSCHLUSSELEMENTE TRAPEZ GROSS TRAPEZOID END ELEMENT, LARGE



BW 136

TD 136

### ABSCHLUSSELEMENTE RUND ROUND END ELEMENT



BW 200

TD 165

### HOCKER STOOL



BW 93

HH 43 / 46  
TD 93



BW 93 / 60

HH 43 / 46  
TD 93 / 60



BW 120

HH 43 / 46  
TD 60



BW 90

HH 43 / 46  
TD 60

### ZWISCHENTISCHE TABLES



BW 35

HH 20  
TD 93



BW 30

HH 40  
TD 93



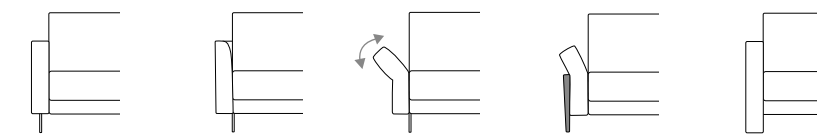
Wildeiche  
Wild oak



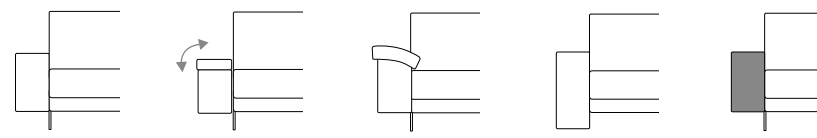
Wildnussbaum  
Wild walnut

In Metall struktur schwarz-matt mit  
Holzschiebeplatte Wildeiche oder  
Wildnussbaum und Polstersockel oder  
Korpus aus Wildeiche massiv sägerauh.  
In a structured matt black metal design  
with a sliding wild oak or walnut surface  
and a solid upholstered base or body  
made of freshly sawn wild oak.

## 2 10 ARMTEILE 10 ARMRESTS

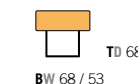


BW 15



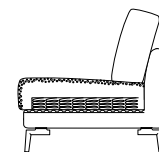
BW 25

## 3 2 KOPFSTÜTZEN 2 HEADRESTS

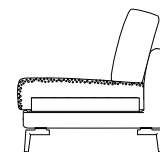


TD 68  
BW 68 / 53

## 4 2 SITZQUALITÄTEN 2 SEAT QUALITIES

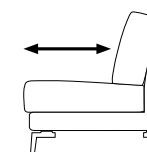


Leger (Federkern)  
Casual (spring core)



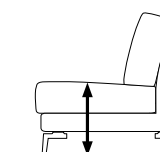
Besonders leger (Vollschaum)  
Very casual (full foam)

## 5 2 SITZTIEFEN 2 SEAT DEPTHS



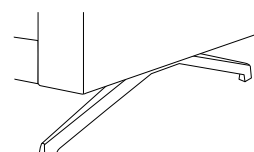
BW 54 / 57

## 6 2 SITZHÖHEN 2 SEAT HEIGHTS

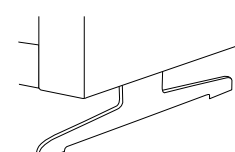


HH 43 / 46

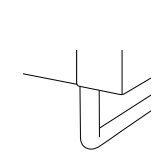
## 7 10 FUSSVARIANTEN 10 TYPES OF LEGS



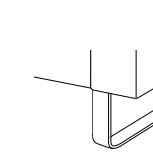
Aluminiumguss-Schwertkufe  
Cast aluminium arched base



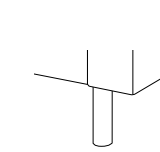
Schwertkufe  
Sharp base



Ellipsenkufe  
Sled base



Flachstahlkufe  
Flat steel base



Rundrohrfuß  
Tubular leg



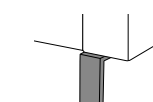
Winkelfuß  
Angled leg



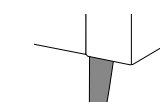
Eckfuß  
Corner leg



Metallfuß rechteckig  
Rectangular metal leg



Holzfuß rechteckig  
Rectangular wooden leg



Holzfuß schräg  
Splayed wooden leg

## 8 BEZUGSVIELFALT VARIETY OF COVERINGS

UPGRADE  
gibt es in Leder  
oder Stoff, oder  
im spannenden  
Materialmix als  
Kombination aus  
Leder und Stoff.



UPGRADE  
is available in  
leather or fabric  
or in combination  
of leather  
and fabric.

## 9 8 KONTRASTFÄDEN 8 CONTRASTING THREADS



HELLGRAU 0321  
LIGHT GREY 0321

BEIGE 1222  
BEIGE 1222

NOUGAT 0281  
NOUGAT 0281

GRAU 0415  
GREY 0415

DUNKELBRAUN 1002  
DARK BROWN 1002

SCHWARZ 4000  
BLACK 4000

ROT 0504  
RED 0504

DUNKELBLAU 0827  
DARK BLUE 0827

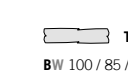
## 10 DEKOKISSEN DECO CUSHIONS



TD 52 / 48  
BW 57 / 55



TD 49  
BW 84 / 49



TD 23  
BW 100 / 85 / 70 / 55

Alle Maße sind Zirkmaße in Zentimeter. Bei Drehung und Verschiebung ergeben sich Maßänderungen. Alle Rücken im Originalbezug. Drucktechnische bzw. Farbänderungen vorbehalten.  
All dimensions are estimated in centimetres. The dimensions change when parts are rotated and moved. All backrests are shown in the original covering. Subject to printing and colour changes.  
Koinor Polstermöbel GmbH & Co. KG, Landwehrstraße 14, 96247 Michelau, Stand 09/2020



